

Svenni  liebt



# Fuchs aus Blättern

[svenniliebt.de](http://svenniliebt.de)





# Mit dem Kreidestift Fenster im Herbst bemalen

Hast du auch Lust deine Fenster mit dem Kreidemarker zu verschönern? Ganz einfach, auch ohne künstlerisches Talent.

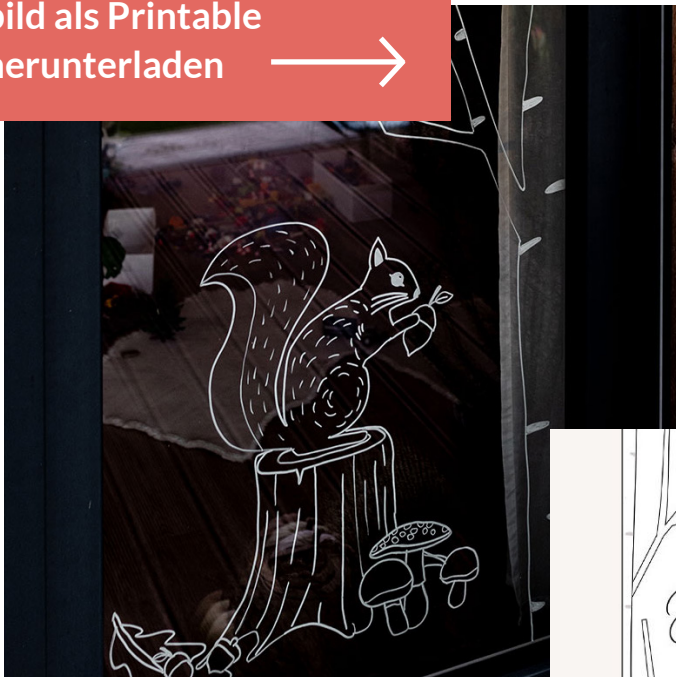
Mit der Vorlage kannst du die schönsten Motive zaubern und dein Fenster ganz einfach herbstlich gestalten.

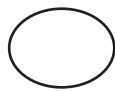

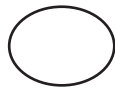

Ausdrucken, Blätter zusammenkleben und hinter die Fensterscheibe heften. Schon ist die Vorlage für dein Fensterbild mit dem Kreidestift fertig und du kannst loslegen.

## Vorlage für 3 Fensterbilder „Herbst-Zauber“

Für hyggelige Herbststunden kommt jetzt das Herbst-Zauber-Printable als Vorlage für deine Fensterbilder mit Kreidemarker. Sie enthält drei Vorlagen für deine herbstlichen Fenster.

Herbst-Fenster-  
bild als Printable  
herunterladen





Svenni  liebt